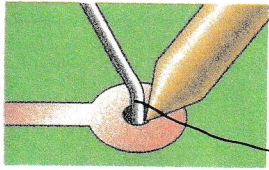


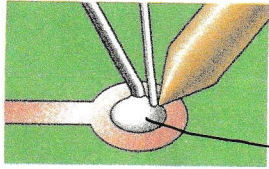
工具の使い方

はんだづけの仕方



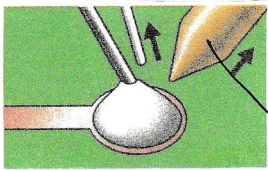
① はんだごての先で (心線) を軽く温める。

(心線)



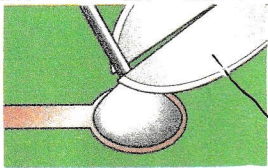
② (はんだ) を溶かし込む。

(はんだ)



③ 先に (はんだ)、次に (こて先) の順で離れる。

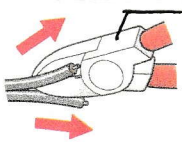
(こて先)



④ 余分な心線は (ニッパ) で切る。

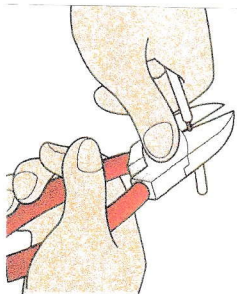
(ニッパ)

ニッパ



(穴あきニッパ)

リード線や (コード) を切るときに使う。



(親見) 指で押し出して、リード線の被覆を引き切る。

↓
(リード線の保護のために付いているビニールやゴムのこと。)